

Instructivo para configuración de impresoras

Objetivo	Describir el paso a paso para configuración de impresoras
Alcance	Aplica para la operación de Agroavícola Sanmarino SA regional Eje Cafetero

Términos y Definiciones

N/A

Desarrollo de Actividades

1. Manual Configuración Impresoras

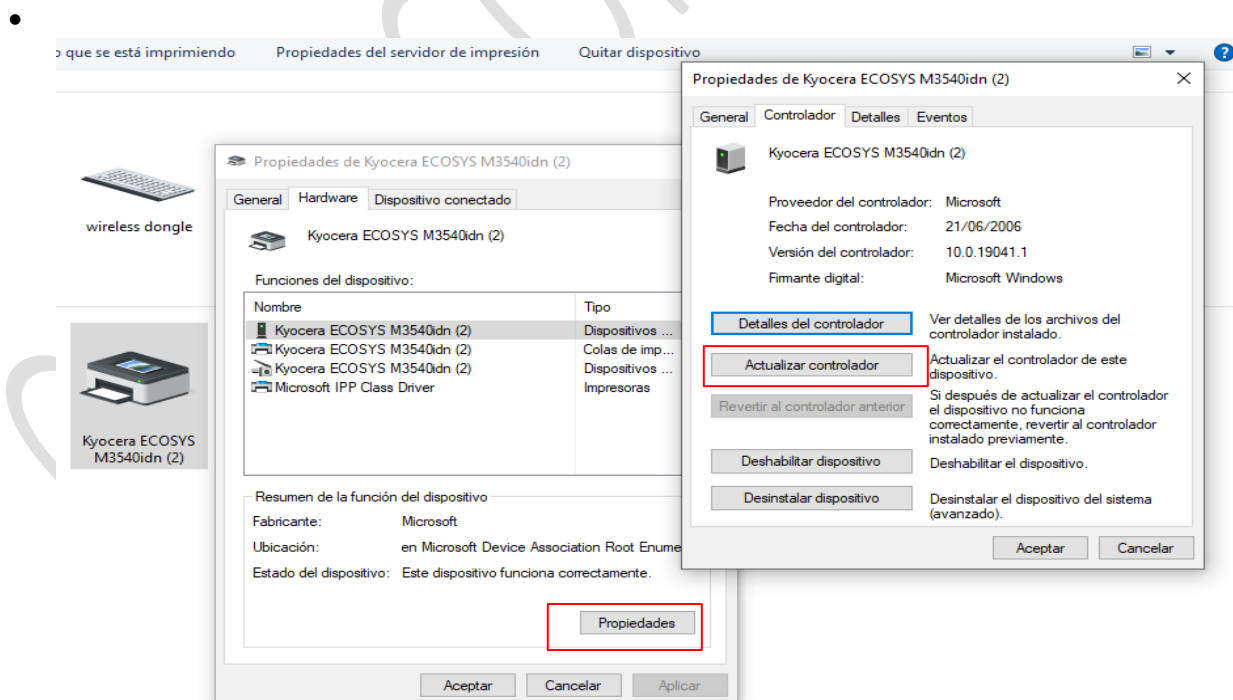
Para la configuración e instalación de las impresoras, primero se de establecer conexión con ella.

1. Ingresar a **configuración, Impresoras y escáneres**, luego Agregar una impresora o Escáner.
2. Empezara a hacer un escaneo de las impresoras que están activas por medio de la red. Seleccionamos la que necesitamos y le damos en **Agregar Dispositivo**
 - Empezara a vincular el impreso por medio de la Red de internet.

Instalación De Controladores

Se identifica el modelo de la impresora y se busca en internet los controladores de esa impresora en específico.

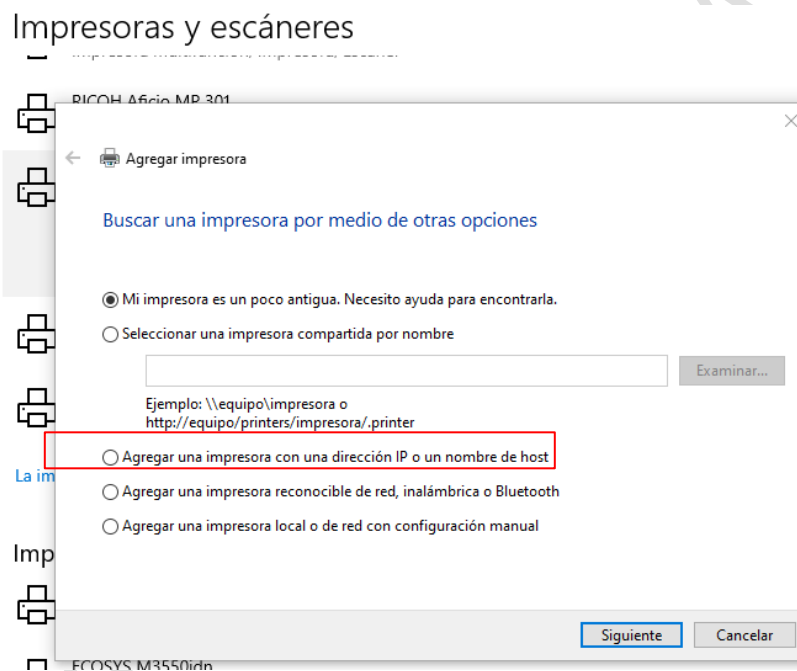
- Para la instalación de estos controladores ingresamos a Dispositivos e Impresora, se selecciona la impresora que deseamos y luego clic derecho en propiedades de la impresora.



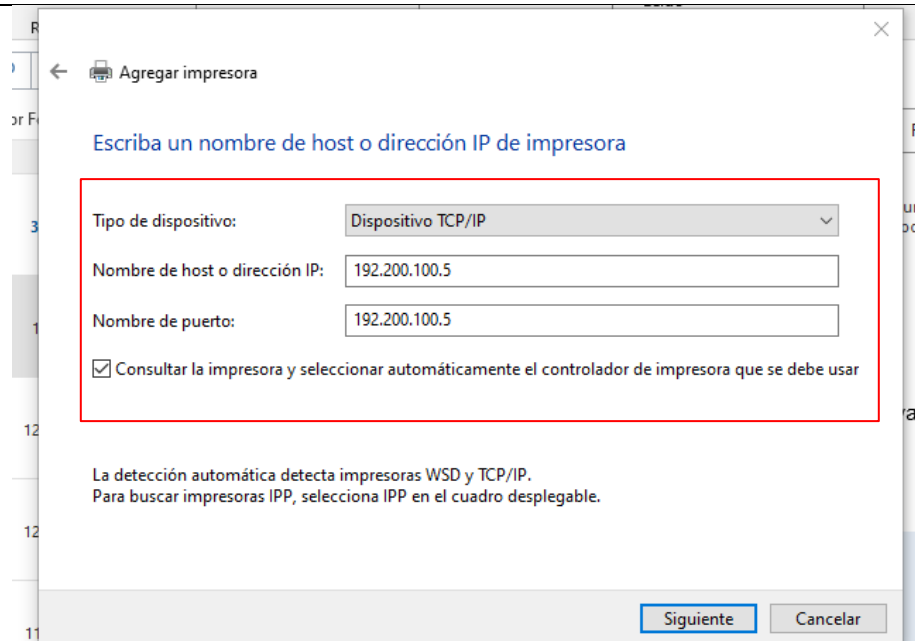
- Hardware, Propiedades, luego en actualizar Controlador. Le damos en Buscar Controlador En Mi Equipo.
- Nos aparece una opción que dice examinar, la cual nos permite buscar el controlador que descargamos y por seleccionarlo para que quede actualizado el controlador.
- Por último, en siguiente, se selecciona el modelo de la impresora y finalizar.

Vinculación De Impresora Por Medio De IP

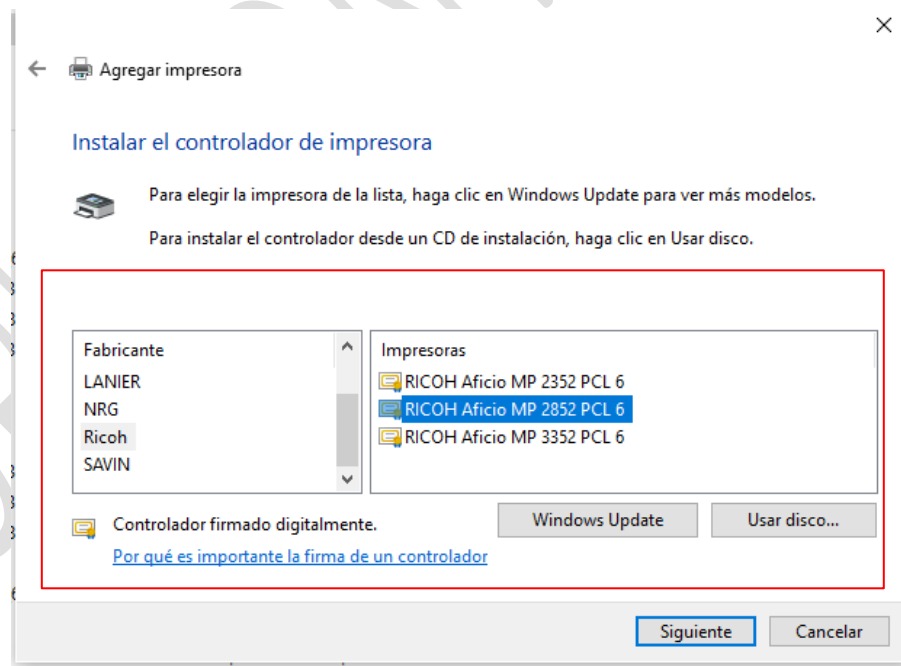
Se ingresa a impresoras y Escáneres, se selecciona la opción que dice la impresora deseada no esta en la lista. Inmediatamente aparece la opción de Agregar una impresora con una dirección IP



- Se Selecciona en tipo de dispositivo TCP/ IP y se prosigue a colocar la Ip asignada a la impresora



- Seleccionamos la impresora que necesitamos y le damos en siguiente, para instalar el controlador se selecciona en Usar Disco, busca en donde quedo descargado el controlador y se selecciona.



luego de seleccionar el controlador buscamos el nombre de la impresora y en siguiente para finalizar

Control de Registros

Código	Nombre	Archivo en Gestión	Ubicación	Archivo Central
N/A	N/A	N/A	N/A	N/A

Documentos de Referencia

Código	Nombre
N/A	N/A

Control de cambios

Versión No.	Fecha	Detalle de los Cambios	Elaboró	Reviso	Aprobó
00	21-Mar-2025	Elaboración inicial	Auxiliar Sistemas	Coordinador SIG	Jefe de sistemas

COPIA CONTROLADA